



Présentation publique Budget et taxation 2025

13 janvier 2025



Faits saillants pour 2025

- Valeur de la municipalité pour 2025 : 157 178 100 \$;
- Selon le décret de 2025, la population augmente à 727 personnes en 2025 versus 713 en 2024;
- 20 % des dépenses sont des dépenses incompressibles :
 - Frais de sûreté du Québec, quote-part MRC, assurances, électricité, système informatique, téléphonie et internet, frais d'avocat et frais pour l'audit financier;
- Nouveaux règlements d'emprunts pour l'acquisition du camion incendie ainsi que le remplacement du ponceau du 9^e rang;
- Aucune augmentation au niveau de la tarification du m³ d'eau et d'égout ainsi que du frontage;
- Diminution au niveau du coût du bac de poubelle pour la taxation;
- Aucun coût pour le recyclage puisque les dépenses seront remboursées par Éco Entreprise Québec (EEQ).



Projets pour l'année 2025

- Construction du nouveau centre communautaire;
- Démolition de l'ancienne surface de patinoire;
- Aménagement de la nouvelle patinoire et de la surface de dek hockey;
- Élection municipale;
- Adhésion Service de l'Est pour la gestion des matières résiduelles;
- Préparation des plans et devis pour le dépôt au programme PRIMEAU pour le remplacement des conduites aqueduc et égout restantes au plan d'intervention;
- Réflexion sur l'aménagement du bâtiment de la caisse populaire.



Sommaire du budget de fonctionnement

	2025	2024
REVENUS	2 540 196 \$	2 194 878 \$
DÉPENSES D'OPÉRATION	2 288 067 \$	1 968 94 \$
FRAIS DE FINANCEMENT (INTÉRÊT ET FRAIS BANQUE)	163 257 \$	128 200 \$
IMMOBILISATIONS	135 702 \$	128 009 \$
DÉPENSES	2 587 026 \$	2 225 156 \$
TRANSFERT AFFECTATION	20 000 \$	30 278 \$
APPROPRIATION FONDS RÉSERVÉ CARRIÈRES	26 830 \$	
TOTAL DES DÉPENSES	2 540 196 \$	2 117 902 \$



Revenus 2025

FONCTIONNEMENT	2025	2024	Écart
Taxation	1 115 964 \$	1 064 456 \$	4,84 %
Taxation services municipaux	236 844 \$	261 233 \$	-9,34 %
Recettes source locales	167 610 \$	99 660 \$	68,18 %
Service de la dette	194 130 \$	120 657 \$	60,89 %
Subvention	825 648 \$	648 872 \$	27,24 %
Total des revenus	2 540 196 \$	2 194 878 \$	



Dépenses d'opération 2025

FONCTIONNEMENT	2025	2024	Écart
Administration générale	423 402 \$	381 183 \$	11,07 %
Sûreté du Québec	102 889 \$	97 890 \$	5,11 %
Incendie	158 176 \$	125 612 \$	25,92 %
Sécurité civile	2 825 \$	2 825 \$	0,00 %
Voirie	589 977 \$	516 360 \$	14,26 %
Déneigement	334 610 \$	320 080 \$	4,54 %
Éclairage, signalisation	14 200 \$	14 200 \$	0,00 %
Transport collectif	3 916 \$	3 683 \$	6,33 %
Aqueduc	61 260 \$	52 860 \$	15,89 %
Eaux usées	61 950 \$	55 500 \$	11,62 %
Égouts	9 000 \$	8 880 \$	1,35 %
Ordures	77 663 \$	69 074 \$	12,43 %
Recyclage	0 \$	19 011 \$	
Compost	28 482 \$	16 570 \$	71,89 %



Dépenses d'opération 2025

FONCTIONNEMENT	2025	2024	Écart
Environnement	37 851 \$	23 810 \$	58,97 %
Logement social	7 000 \$	7 000 \$	0,00 %
Urbanisme	68 094 \$	56 453 \$	20,62 %
Développement économique	82 987 \$	79 202 \$	4,78 %
Loisir et parcs	204 200 \$	97 720 \$	108,96 %
Bibliothèque	19 585 \$	21 034 \$	-6,89 %
Intérêts et frais banque	163 257 \$	128 200 \$	27,35 %
Transfert aux investissements	30 000 \$	65 500 \$	-54,20 %
Remboursement dettes	72 502 \$	62 509 \$	15,99 %
Remboursement fond de roulement	33 200 \$		
DÉPENSES	2 587 026 \$	2 225 156 \$	
Transfert affectation	20 000 \$	30 278 \$	-33,95 %
Appropriation fonds réservé carrières	26 830 \$		
TOTAL	2 540 196 \$	2 194 878 \$	



Taux de taxation et tarification à l'ensemble

CATÉGORIES	2025	2024
Taxation générale	0.71 du 100 \$	0.68 du 100 \$
Ordures résidentielles	175 \$ par unité	200 \$ par unité
Ordures chalets	175 \$ par unité	100 \$ par unité
Ordures fermes	350 \$ par unité	400 \$ par unité
Ordures commerces et industries	350 \$ par unité	400 \$ par unité
Compost	68 \$ chacun par unité	
Règlement 2020-135 usine eau potable	0,001336 \$ du 100 \$ d'évaluation	
Règlement 2021-139 remplacement du ponceau chemin St-Mathias	0.00721 \$ du 100 \$ d'évaluation	
Règlement 2022-157 renouvellement des conduites aqueduc et égout rue principale	0.0031 \$ du 100 \$ d'évaluation	



Taux de taxation et tarification à l'ensemble

CATÉGORIES	2025
NOUVEAUX EN 2025	
Règlement 2024-178 remplacement d'un ponceau sur le chemin du 9 ^e rang	0,013 \$ du 100 \$ d'évaluation
Règlement 2024-179 pour l'acquisition d'un camion incendie	0,01 \$ du 100 \$ d'évaluation



Taux de taxation et tarification par secteur

CATÉGORIES	2025	2024
Compensation annuelle m3 d'eau	1,72 \$ du m3 d'eau	
Compensation annuelle mètre de front réseau d'aqueduc	1,72 \$ du mètre de front	
Compensation annuelle m3 service d'égout	2,60 \$ m3 d'égout	
Compensation annuelle mètre de front réseau d'égout	1,75 \$ du mètre de front	
Tarification gestion mesure et vidange des fosses septiques MRC	110 \$ par unité	90 \$ par unité
Règlement 2020-135 usine eau potable	180 \$ par unité	120 \$ par unité







Taux de taxation et tarification par secteur

CATÉGORIES	2025	2024
Règlement 2022-157 conduites aqueduc et égout	440 \$ (aqueduc et égout) par unité de logement	342 \$ (aqueduc et égout) par unité de logement
	220 \$ (aqueduc seulement) par unité de logement	171 \$ (aqueduc seulement) par unité de logement



Impact sur un compte de taxes moyen 2024 vs 2025

Valeur moyenne de 169 308 \$
(168 728 \$ en 2024)

				2025 \$	2024 \$	\$	%
✓		✓	✓	2 251,19 \$	2 095,02 \$	156,17 \$	6,94 %
✓	✓	✓	✓	2 865,87 \$	2 660,83 \$	205,03 \$	7,71 %
		✓	✓	1 613,27 \$	1 587,93 \$	25,34 \$	1,60 %



Commentaires et questions





Merci!